



# Droit au Corps

*Pour l'abandon des mutilations sexuelles*

## La circoncision

Présentation à l'AHFMC - janvier 2018

Guy Sinden, président

L'article consacré à cette présentation est disponible ici : [droitaucorps.com/presentation-circoncision-ahfmc-2018](http://droitaucorps.com/presentation-circoncision-ahfmc-2018)

# Droit au Corps en bref

- Objet : abandon de toute forme de mutilation sexuelle
- mutilation sexuelle = modification sans consentement et sans nécessité médicale

# Circoncision : pourquoi agir ?

La circoncision *peut* engendrer des souffrances lourdes, pour la vie entière,

même si toute circoncision n'entraîne *pas forcément* de souffrance.

Détaillé ici : [droitacorps.com/argumentaire-circoncision](http://droitacorps.com/argumentaire-circoncision)

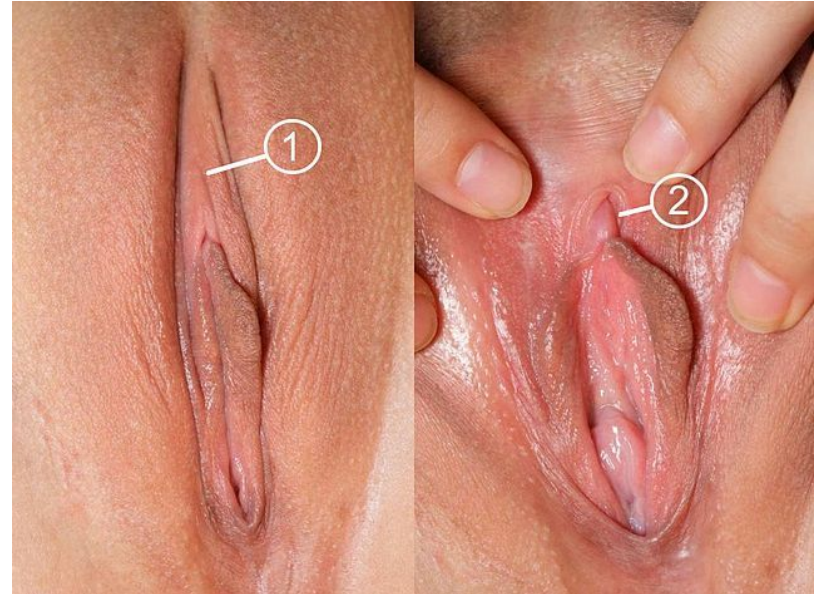
# Sommaire

- **Le prépuce**
- **Circoncision et conséquences**
- **La circoncision dans le monde**
- **Le rôle du personnel médical**

# Le prépuce



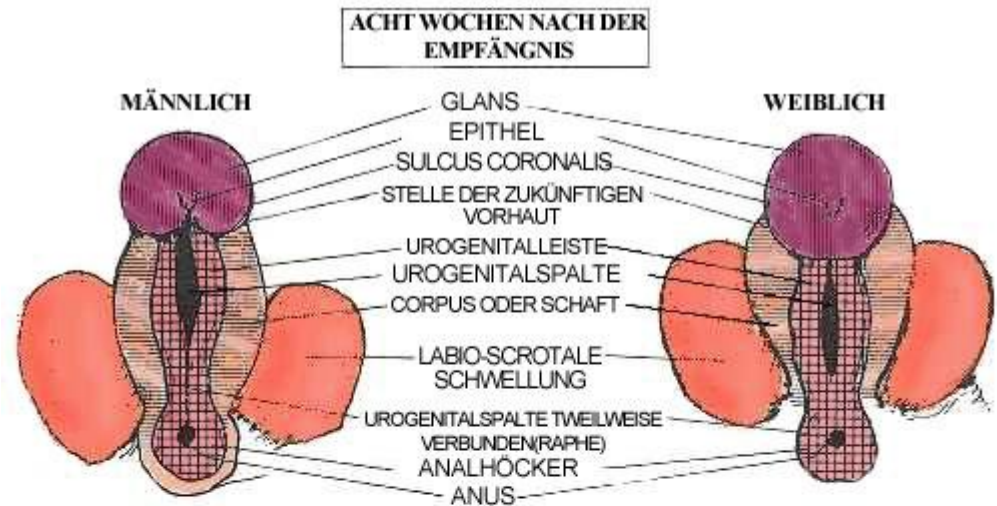
**Pénis au repos : à gauche, le prépuce recouvre le gland ; à droite, il est rétracté.**



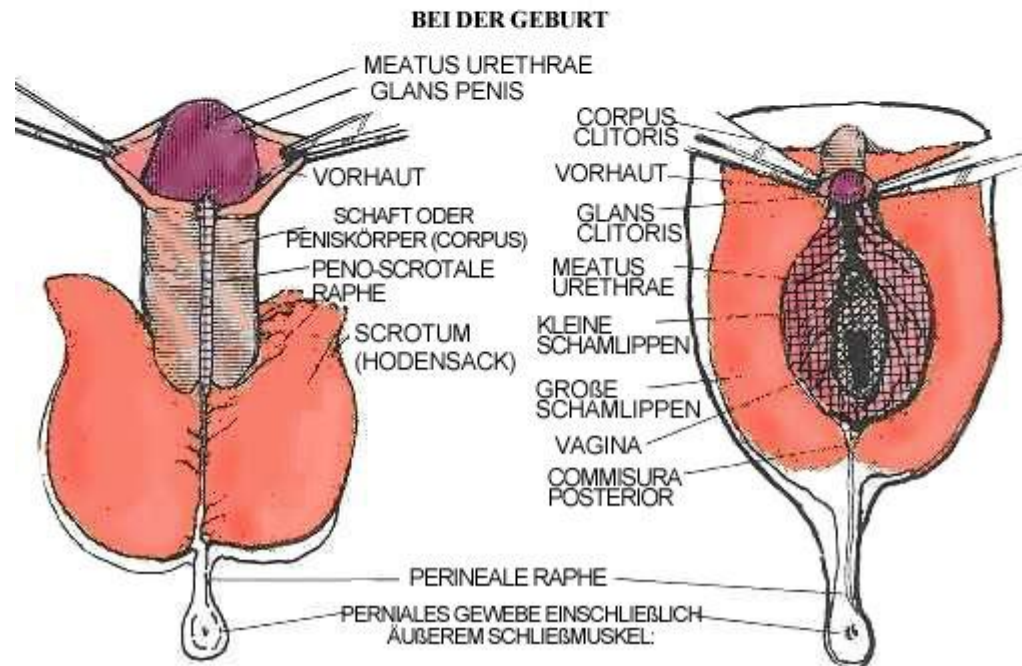
**Vulve : avec le clitoris caché par le prépuce et les plis des petites lèvres (en 1), et avec le prépuce rétracté laissant apparaître le gland du clitoris (en 2).**

Détaillé ici : [droitaucorps.com/prepuce-cest-quoi-definition](http://droitaucorps.com/prepuce-cest-quoi-definition)

# Comparaison à 8 semaines de gestation



# Comparaison à la naissance



# Anatomie du prépuce



# Taille du prépuce

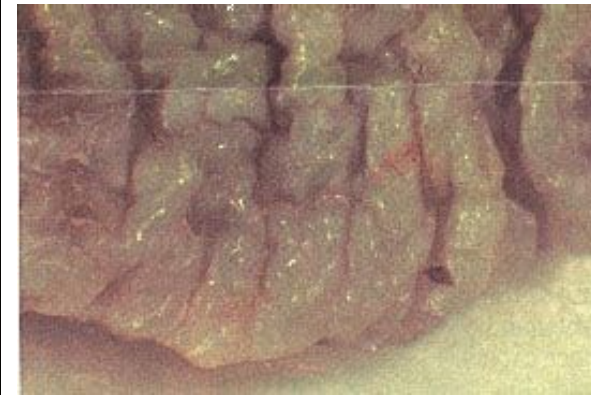
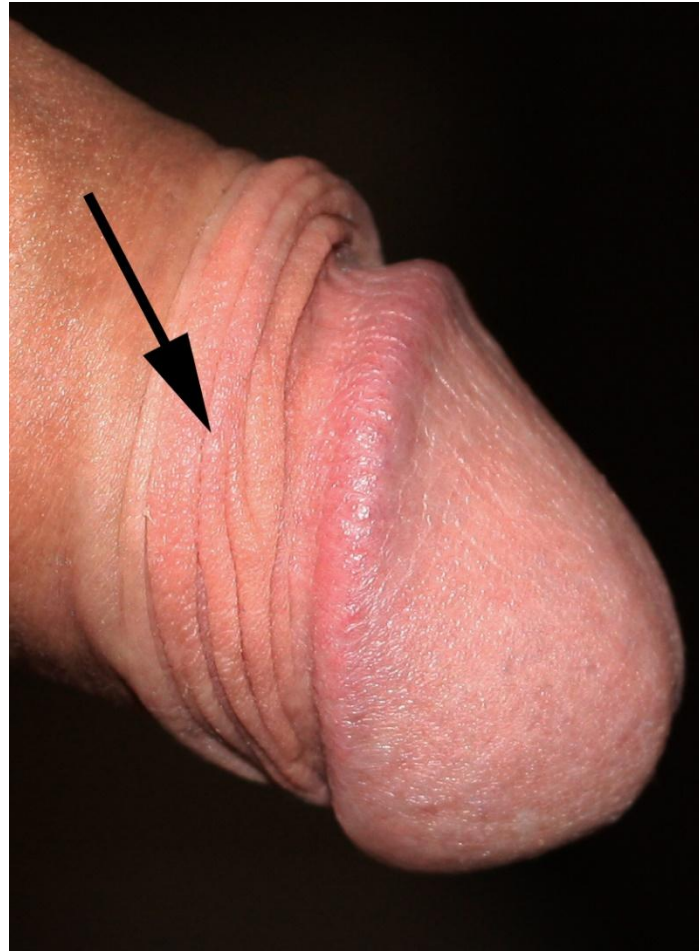
80 cm<sup>2</sup>  
en moyenne  
chez l'adulte



50 % de la  
peau du pénis



# La bande striée



Zoom x10

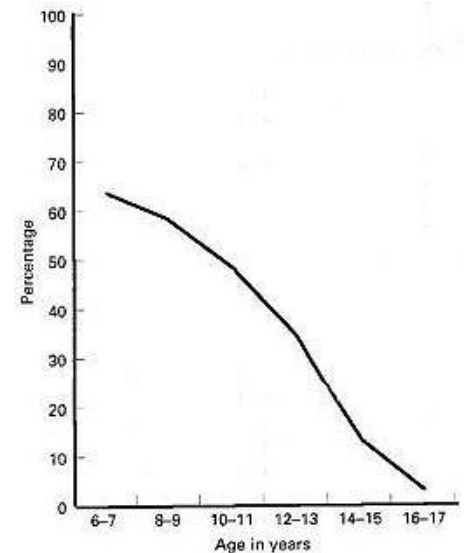
Taylor *et al.* (1996)

# Le frein



# Développement naturel du prépuce

- Phimosiis physiologique : ne surtout pas forcer le décalottage !
- Décalottage : à 10/11 ans en moyenne (étude du Dr Øster, pédiatre, 1968)
- *« Il faut laisser l'évolution physiologique se faire. »*  
*« L'obsession française du décalottage [...] est contredite par la littérature scientifique : on crée plus de problèmes en décalottant volontairement qu'en laissant faire. »*  
Dr Aigrain, 2014



# Le prépuce en mouvement

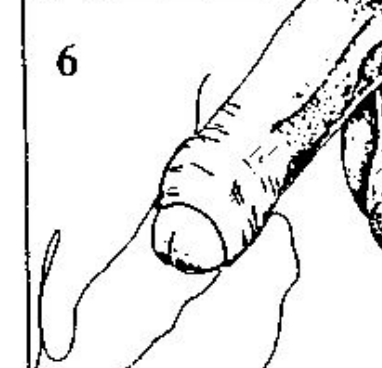
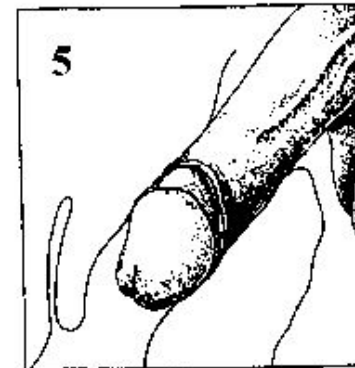
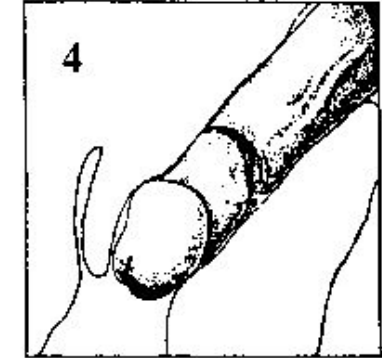
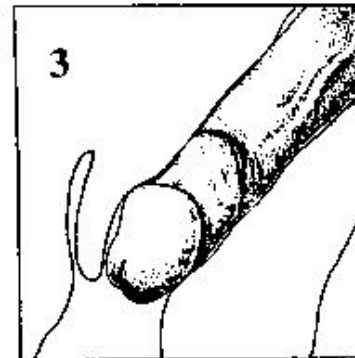
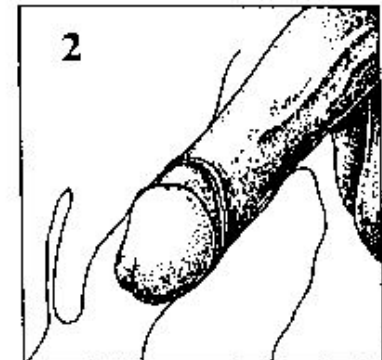
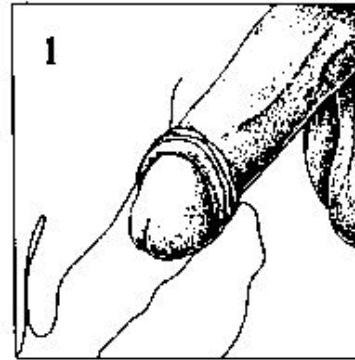


# Protection et immunologie

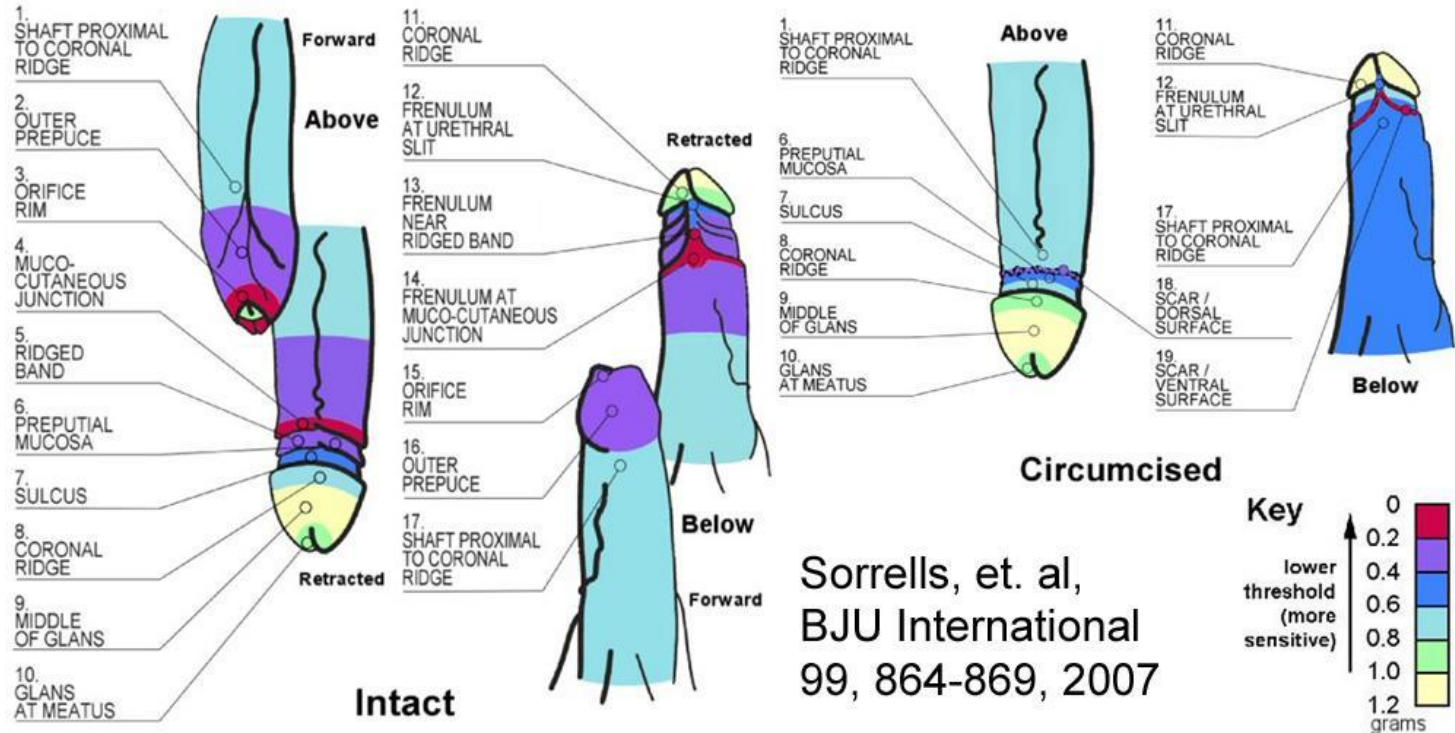
- Valve
- Lubrification
- Sécrétions
- Hautement vascularisé

# Fonctions sexuelles et mécaniques

- Enroulé-dérroulé
- Confort
- Stimulation réciproque



# Fonction sensorielle



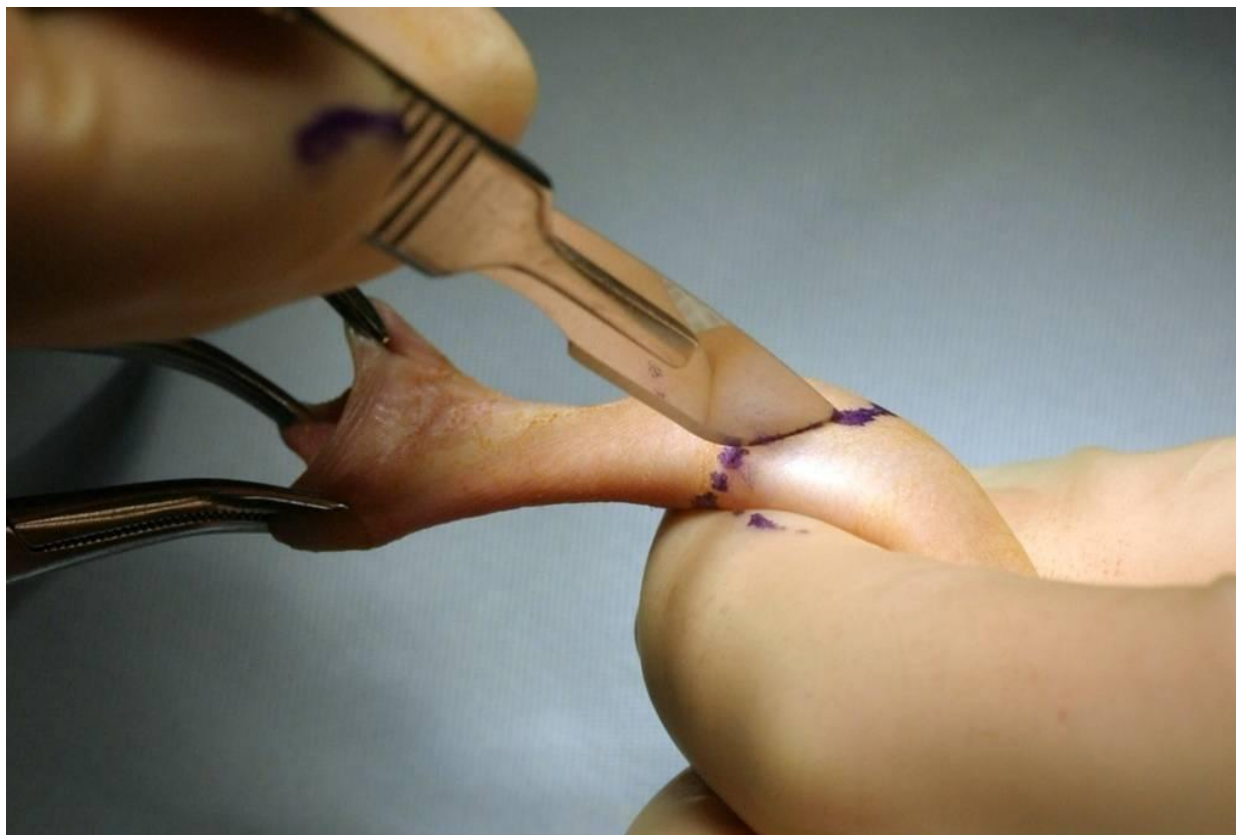
Conclusion de [Sorrells et al.](#) (2007) : Perte des parties les plus sensibles du pénis.

# Sommaire

- **Le prépuce**
- **Circoncision et conséquences**
- **La circoncision dans le monde**
- **Le rôle du personnel médical**



# Circoncision en milieu hospitalier



# ***circum-cisio* (couper autour)**



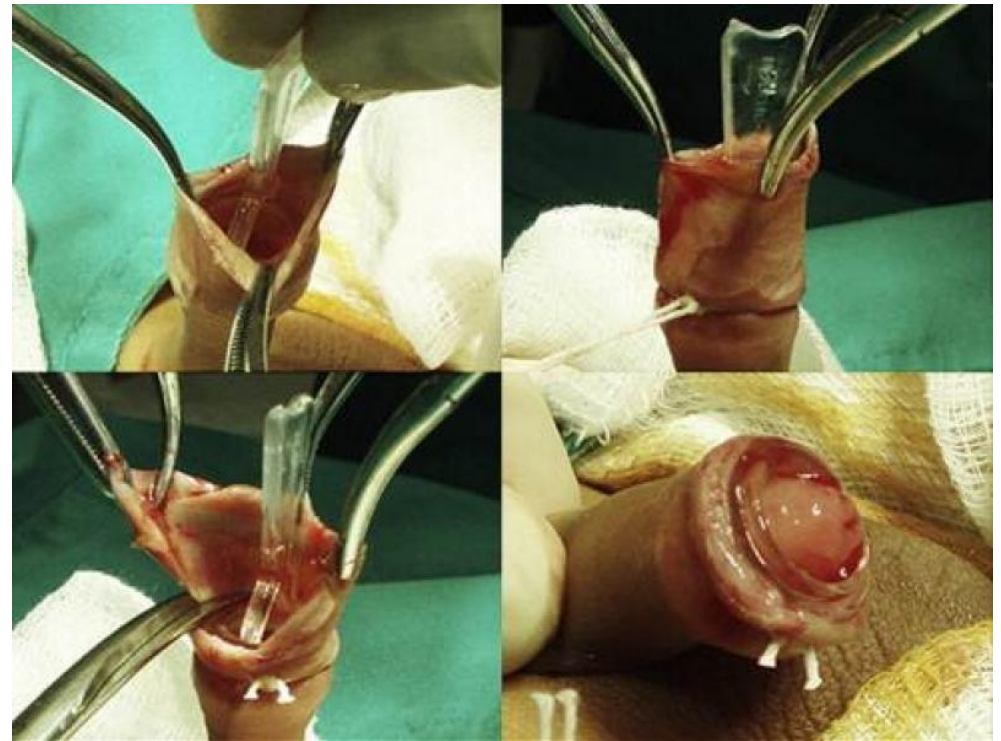
# résection



# Pince Gomco



# Plastibell



# Pince Mogen



# PREPEX™

**Placement Ring**



**Inner Ring**



**Verification Thread**



**Elastic Ring**

Patent Pending. Circ MedTech© 2011

# Le traitement de la douleur



Aux États-Unis, la majorité des circoncisions néonatales sont pratiquées :

- soit sans aucune couverture antalgique
- soit avec moyens notoirement insuffisants



# Conséquences physiques

- Risques liés à toute chirurgie
- Effets secondaires
- Complications à moyen/long terme

Détaillé ici : [droitacorps.com/risques-complications-operation-circoncision](http://droitacorps.com/risques-complications-operation-circoncision)

# Effets secondaires (100 % des cas)

- Perte du prépuce, donc de la bande striée
- Perte partielle ou totale du frein
- Cicatrice
- Kératinisation



# Complications immédiates

Incidence :

- États-Unis : entre 100 et 200 morts par an (chiffre sous estimé)
- France : 0.4 à 2 % (Dr Castagnola en 2012, AFU)
- Danemark : 5,1 % (Danish medical journal, 2013)
- Hors du cadre médical : 35 % à 48 % (estimation)

Complications :

- hémorragies
- infections
- accidents chirurgicaux
- décès

# ...en images



**Ablation du frein**



**Blessure du gland**



**Nécrose du gland**

# Complications post-opératoires

- Rétention urinaire
- Ulcération méatique
- Sténose du méat
- Infections urinaires
- ...

# ... en images



# Conséquences sexuelles

(pas prises en compte dans les chiffres des complications)

- Perte de tissus érogènes
- Kératinisation du gland
- Troubles de l'éjaculation
- Érections douloureuses
- Masturbation plus difficile

Détaillé ici : [droitaucorps.com/effets-circoncision-sexualite](http://droitaucorps.com/effets-circoncision-sexualite)

# Conséquences sur la partenaire

*Frisch et al.* (2011) : 5552 sujets (2573 hommes et 2979 femmes)

Les femmes d'hommes circoncis ont :

- 2 fois plus de risque d'être sexuellement frustrées
- 2,5 fois plus de difficultés à atteindre l'orgasme
- 8 fois plus de risque de ressentir des douleurs pendant un rapport (dyspareunie)

Entretien vidéo : [droitaucorps.com/etude-circoncision-sexualite-frisch](http://droitaucorps.com/etude-circoncision-sexualite-frisch)



# Conséquences psychologiques

- PTSD (TSPT)
- Reproduction cyclique
- Apparence du pénis
- Sentiments...
- Sensations...

Source :


[Circumcision Resource Center](#)  
Ronald Goldman, psychologue



Bébé en état de choc après avoir été circoncis.

Détaillé ici : [droitacorps.com/consequences-effets-psychologiques-circoncision](http://droitacorps.com/consequences-effets-psychologiques-circoncision)

# Restauration et régénération du prépuce

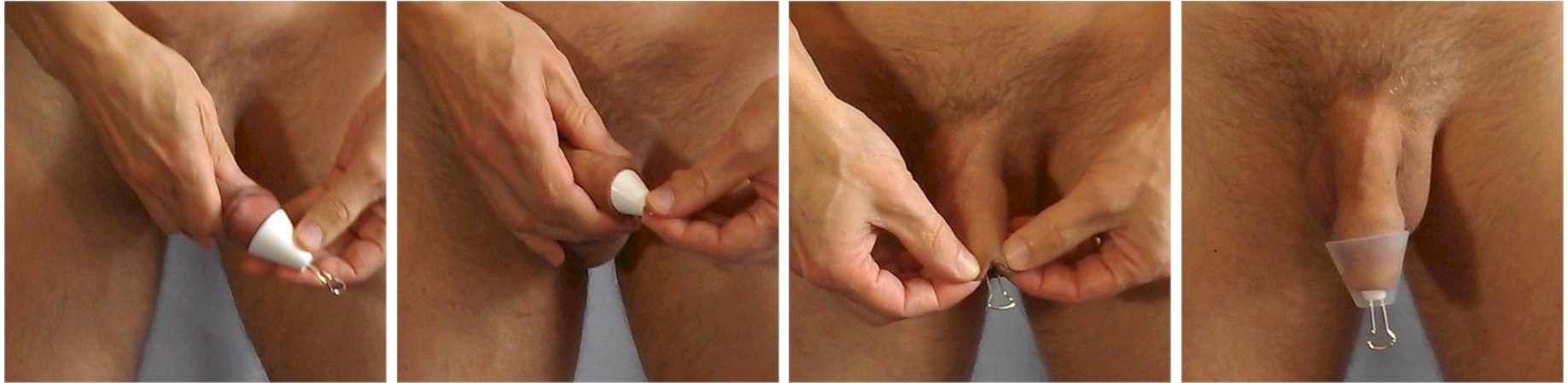


**Foregen**

promoting genital integrity  
through regenerative medicine

Détaillé ici : [droitacorps.com/restauration-prepuce-techniques-temoignages](http://droitacorps.com/restauration-prepuce-techniques-temoignages)

# Restauration du prépuce



Mise en place d'un dispositif de restauration ([TLC Tugger](#)).

# Restauration du prépuce : avant/après



3 mois



22 mois

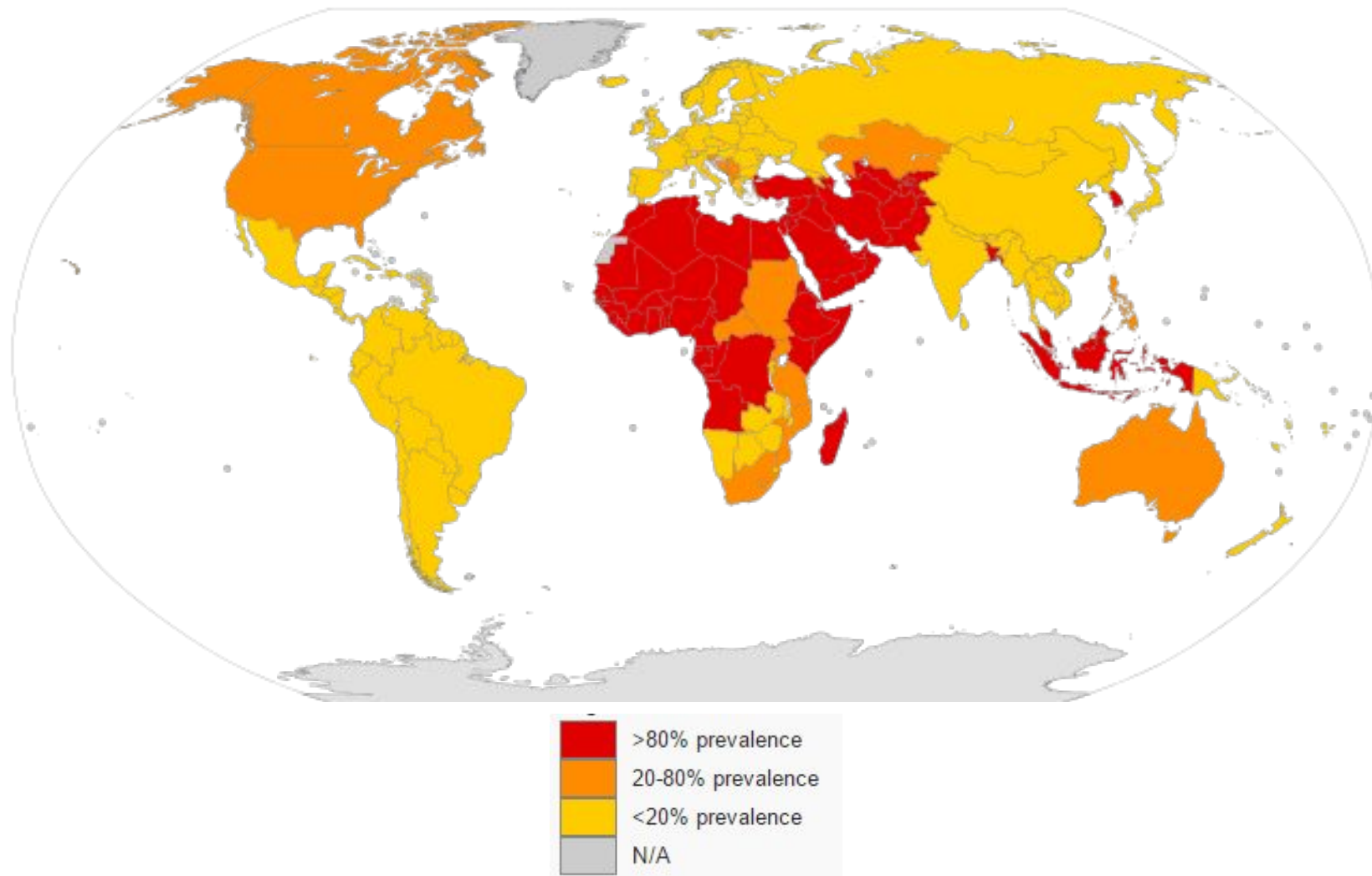


42 mois

# Sommaire

- **Le prépuce**
- **Circoncision et conséquences**
- **La circoncision dans le monde**
- **Le rôle du personnel médical**

# La circoncision dans le monde (OMS 2007)



# La circoncision dans le monde : pourquoi de tels écarts ?

- **Dans le monde : 30 %** d'hommes circoncis (OMS 2007)
- **États-Unis : env. 70 %** des nouveau-nés sont circoncis
- **Corée du Sud : env. 80 %** (influence américaine)
- **France : 14 %** (sondage TNS 2008)
- **Allemagne : 13 %**  
2/3 de circoncisions « médicales »  
1/3 de circoncisions à motif religieux/culturel
- **Espagne : 1,8 %** (2005)
- **Danemark : 1,6 %** (1986)
- **Chine et Japon : moins de 1 %**
- **Finlande (1970) : proche de 0 %**


Détaillé ici : [droitacorps.com/circoncision-monde-prevalence](http://droitacorps.com/circoncision-monde-prevalence)

# Les 4 types de circoncision

- Pseudo-médicale (phimosis)
- **Musulmane** (pas dans le Coran)
- Ancestrale (Afrique / Australie)
- **Juive** (Brit Milah / Brit Shalom)



# John Harvey Kellogg (1852-1943)



*...remède contre la  
masturbation*

*....sans administrer  
d'anesthésique...*

*effet salutaire de la douleur  
sur l'esprit*

*....idée de punition (...)*

# Circoncision : remède universel contre...

cancer de la vessie  
tuberculose  
cécité  
phimosis  
cancer du pénis  
diabète  
strabisme  
cancer du côlon  
cancer du col de l'utérus  
masturbation  
hygiène  
anxiété  
Infections vaginales  
syphilis  
cancer de la langue  
mutisme  
paralysie  
maladies vénériennes  
infections urinaires  
épilepsie  
VIH/SIDA  
hystérie  
varicelle  
incontinence  
surdit e  
arthrose de la hanche  
cancer de la prostate  
l epr e  
viol de femmes blanches  
hernie  
asthme

**Le prépuce responsable de tous les maux !**

# Dernier argument en vogue : le SIDA

- Suppression de muqueuse, moins de portes d'entrée pour le virus
- Défauts - haute prévalence VIH, etc.
- Inefficace à long terme (Pr Garenne)
- Extension des adultes sur les enfants

Détaillé ici : [droitacorps.com/circoncision-sida-protection](http://droitacorps.com/circoncision-sida-protection)

# Prises de position contre la circoncision des enfants

- Association Médicale Royale Néerlandaise (mai 2010)
- Association médicale Sud-Africaine (juin 2011)
- Société Suédoise de Pédiatrie (févr. 2012)
- Associations pédiatriques d'Allemagne (nov. 2012)
- Collectif de 38 médecins issus de 18 pays européens (mars 2013)
- Médiateurs pour les enfants des 5 pays nordiques (sept. 2013)
- Assemblée Parlementaire du Conseil de l'Europe (oct. 2013)
- Association Nordique de Sexologie Clinique (oct. 2013)
- Société Danoise de Médecine Générale (janv. 2014)

# Sommaire

- **Le prépuce**
- **Circoncision et conséquences**
- **La circoncision dans le monde**
- **Le rôle du personnel médical**

# Le mauvais rôle

## Témoignage d'une mère en 2017

- expertise insuffisante du généraliste
- comment expliquer l'attitude de l'urologue ?
  - croit qu'il faut décalotter pour éviter les infections
  - de force au besoin, et quotidiennement
  - croit que EMLA sera efficace
- souffrances et coûts financiers évitables

# Un problème de santé publique

- manque d'information du grand public sur la bonne santé du pénis
- expertise inégale du personnel médical, voire incompétence
- non seulement certains professionnels ne connaissent pas les bonnes pratiques, mais pire, recommandent et pratiquent les mauvaises

# Urgence d'un plan de formation promu par les pouvoirs publics

- le développement normal du pénis
- les fonctions des différentes parties (prépuce, frein...), notamment protectrices et sexuelles
- la dérive hygiéniste
- ne surtout pas forcer le décalottage
- bannir l'équivocité du terme phimosis et l'expression pathologisante "avoir un phimosis"



# L'exemple allemand - septembre 2017

## Nouveau protocole de soins des chirurgiens pédiatriques sur le phimosis et le paraphimosis

[Traduction française](#) des 18 préconisations réalisée par Droit au Corps :

1. En absence de symptômes cliniques, un traitement est inutile, qui plus est sur un nouveau-né. La pathologie ne se définit pas par l'étroitesse du prépuce en elle-même, mais par la présence de désordres secondaires (balanoposthite, etc).
2. L'anamnèse doit prendre en compte les antécédents (infections urinaires, paraphimosis, infections locales, balanoposthites). Elle doit questionner les symptômes cliniques, comme des douleurs, la direction du jet ou un ballonnement gênant du prépuce lors de la miction.
3. etc.



# Droit au Corps

*Pour l'abandon des mutilations sexuelles*

**S'inscrire : [droitaucorps.com/inscription](https://droitaucorps.com/inscription)**

- Gratuit et sans engagement
- Accès libre à toutes les activités
- Interagir